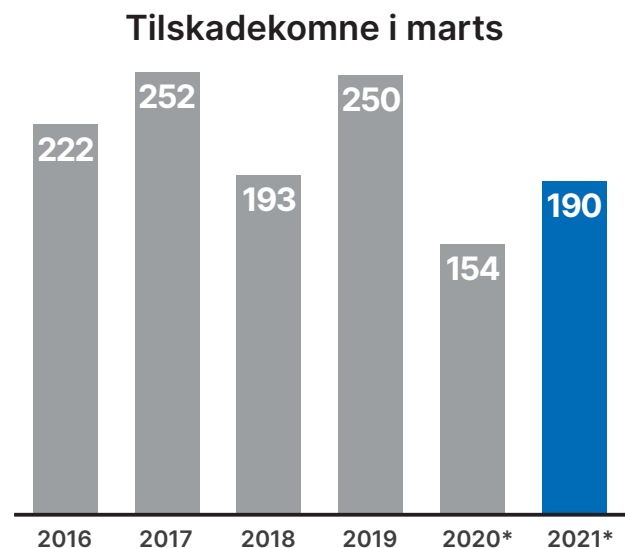
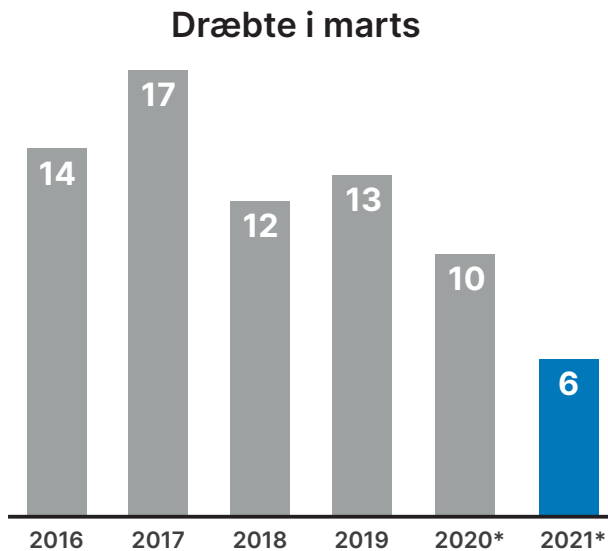


Foreløbige ulykkestal

marts 2021



*Tal for 2020 og 2021 er foreløbige

Eneulykker og frontalkollisioner

I Vejdirektoratet ønsker vi at sætte fokus på eneulykker og frontalkollisioner. Det skyldes, at de to ulykkestyper er de to hyppigste dødsulykker i Danmark. Fra 2015-2019 har næsten halvdelen af de dræbte i trafikken mistede livet i eneulykker eller frontalkollisioner.

Eneulykker

Uændret

I marts 2020 var der 34 eneulykker med personskade, og i marts 2021 var antallet på samme niveau*.

Antallet af eneulykker i marts 2021 var også på niveau med gennemsnittet for marts fra 2016-2020.

Definition: En eneulykke er en ulykke med kun en kørende trafikant og ingen modpart.

Frontalkollisioner

Færre

I marts 2020 var der 12 frontalkollisioner med personskade, og i marts 2021 var der færre*.

Antallet af frontalkollisioner i marts 2021 var lavere end gennemsnittet for marts fra 2016-2020.

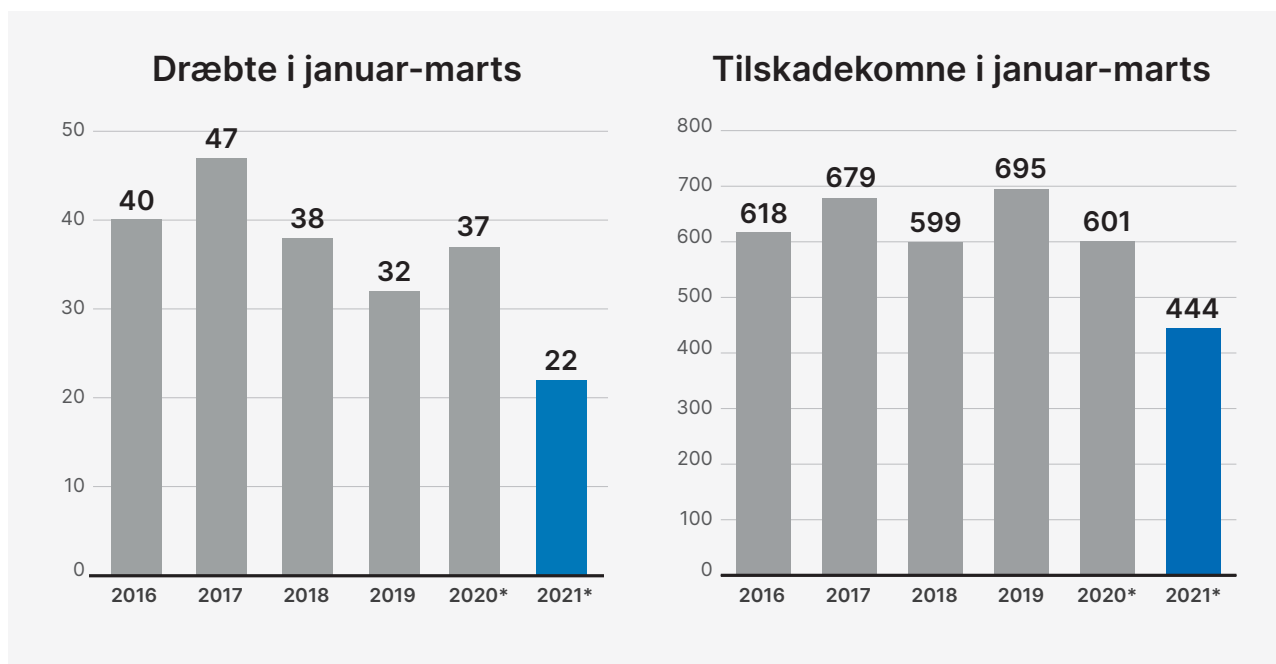
Definition: En frontalkollision er en ulykke, hvor to trafikanter i modsat retning kører ind i hinanden.

* Vi behandler fortsat ulykkesdata fra marts 2021, og vi kan derfor ikke oplyse det præcise antal.

Året indtil nu

22 personer har mistet livet, og 444 personer er kommet til skade i trafikken i årets tre første måneder.

– Det viser Vejdirektoratets foreløbige ulykkestal



	Dræbte			Tilskadekomne		
	2019	2020*	2021*	2019	2020*	2021*
Januar	12	18	5	248	234	134
Februar	7	9	11	197	213	120
Marts	13	10	6	250	154	190
April						
Maj						
Juni						
Juli						
August						
September						
Oktober						
November						
December						
I alt	32	37	22	695	601	444

*Tal for 2020 og 2021 er foreløbige

Ulykker måned for måned

Der var både færre ulykker med personskade og færre ulykker med materielskade i trafikken i marts 2021 i forhold til 2019, men flere i forhold til 2020.

– Det viser Vejdirektoratets foreløbige ulykkestal



	Ulykker med personskade			Ulykker med materielskade		
	2019	2020*	2021*	2019	2020*	2021*
Januar	223	217	120	831	955	736
Februar	172	186	110	784	908	714
Marts	222	140	169	865	624	812
April						
Maj						
Juni						
Juli						
August						
September						
Oktober						
November						
December						
I alt	617	543	399	2.480	2.487	2.262

* Tal for 2020 og 2021 er foreløbige